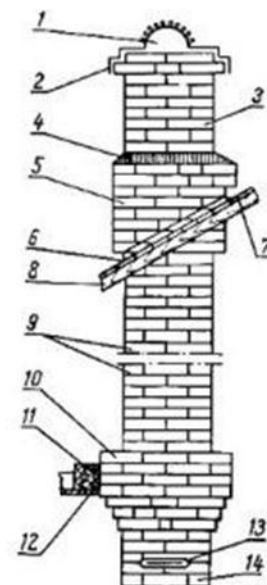


Директорська контрольна робота за I семестр з технології пічних робіт

**I- варіант, I –рівень**

- Протипожежний відступ від горючих конструкцій має становити:  
а) 500мм; б) не менше 250мм; в) 250 мм; г) менше 250мм
- Яка максимальна нерівність допускається на вертикальній цегляній поверхні печі при накладанні рейки завдовжки 2м:  
а) 5 мм; б) 10 мм; в) 25 мм; г) 20мм
- За якою системою перев'язування швів викладають стіни каміна?  
а) однорядною; б) багаторядною в) трирядною; г) змішаною
- Розміри шамотної цегли:  
а) 250x120x138 мм ;б) 230x114x40 мм ;в) 230x114x65 мм
- На якій висоті від конька виводиться комин, якщо він розташований від центру на відстані більше 3м?  
а) 500 мм ; б) 800 мм ; в) 250 мм ; г) під кутом 10<sup>0</sup>
- Як називається потовщення димової труби над дахом?  
а) видра ; б) карниз ; в) розпушка ; г) шийка



**II-рівень**

- Характеристика паливника опалювальної печі.

**III-рівень**

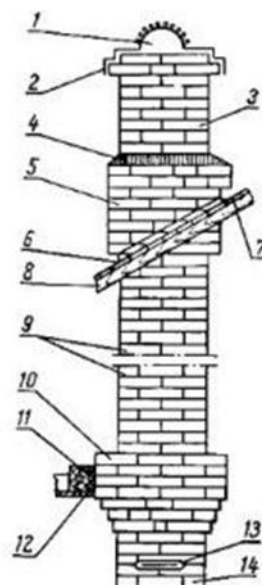
- Елементи димової труби (по малюнку)

**IV-рівень**

- Причини поганої тяги та способи їх усунення

**II- варіант, I-рівень**

- Товщина стінки димохода повинна становити:  
а) не менше 120мм; б) 100мм; в) 120мм; г) не обмежується
- Яке максимальне відхилення цегляної кладки каміна від вертикалі ?  
а) 5 мм; б) 10 мм; в) 25 мм; г) 30мм
- За якою системою перев'язування швів викладають зовнішні стіни печі?  
а) однорядною; б) багаторядною; в) трирядною; г) змішаною
- Стандартні розміри цегли шамотної вузької для печей:  
а) 250x120x138 мм ;б) 230x114x40 мм ; в) 230x114x65 мм
- Розпушка мурується нижче перекриття на відстані:  
а) 70мм; б) більше 50мм; в) не менше 70мм; г) будь-якій
- Як називається потовщення димової труби на рівні перекриття? а) видра ; б) оголовок; в) розпушка ; г) шийка



**II- рівень**

- Характеристика горизонтальних димообертів опалювальної печі

**III-рівень**

- Елементи димової труби (по малюнку)

**IV-рівень**

- Етапи мурування каміна.

### **III- варіант, I-рівень**

1. Розпушка мурується вище перекриття на відстані:  
а) 70мм; б) більше 50мм; в) не менше 70мм; г) будь-якій
2. Яка товщина горизонтальних швів кладки печі?  
а) 5 мм; б) 10 мм; в) 25 мм; г) 12мм
3. За якою системою перев'язування швів викладають стіни барбекю?  
а) однорядною; б) багаторядною; в) трирядною; г) змішаною
4. Стандартні розміри цегли червоної для печей:  
а) 250x120x138 мм ;б) 250x120x65 мм ;в) 230x114x65 мм
5. Протипожежний відступ від горючих конструкцій має становити:  
а) 500мм; б) не менше 250мм; в) 250 мм; г) менше 250мм
6. Як називається завершаюча частина димової труби?  
а) видра ; б) оголовок ; в) розпушка ; г) шийка

### **II-рівень**

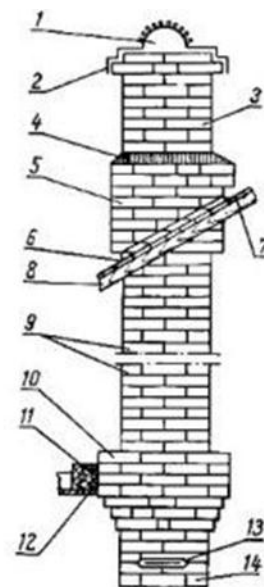
7. Характеристика вертикальних димообертів опалювальної печі

### **III-рівень**

8. Елементи димової труби (по малюнку)

### **IV-рівень**

9. Технологія оштукатурення печей



### **IV- варіант, I-рівень**

1. Розпушка мурується нижче перекриття на відстані:  
а) 70мм; б) більше 50мм; в) не менше 70мм; г) будь-якій
2. Яке максимальне відхилення цегляної кладки печі від вертикалі на всю висоту ?  
а) 5 мм; б) 10 мм; в) 25 мм; г) 30мм
3. За якою системою перев'язування швів викладають димохід?  
а) однорядною; б) багаторядною; в) трирядною; г) змішаною
4. Стандартні розміри вогнетривкої цегли:  
а) 250x120x138 мм ;б) 250x120x65 мм ;в) 250x120x88 мм
5. Металевий лист перед паливником має розміри:  
а) 500x700 мм; б) 100x500 мм; в) 250x700 мм; г) 300x500мм
6. Як називається частина димової труби від розпушки до видри? а) видра ; б) карниз ; в) розпушка ; г) шийка

### **II- рівень**

7. Що таке перекриша, її установка.

### **III-рівень**

8. Елементи димової труби (по малюнку)

### **IV-рівень**

9. Етапи мурування обігрівальної печі.

